



英屬開曼群島商康而富控股股份有限公司

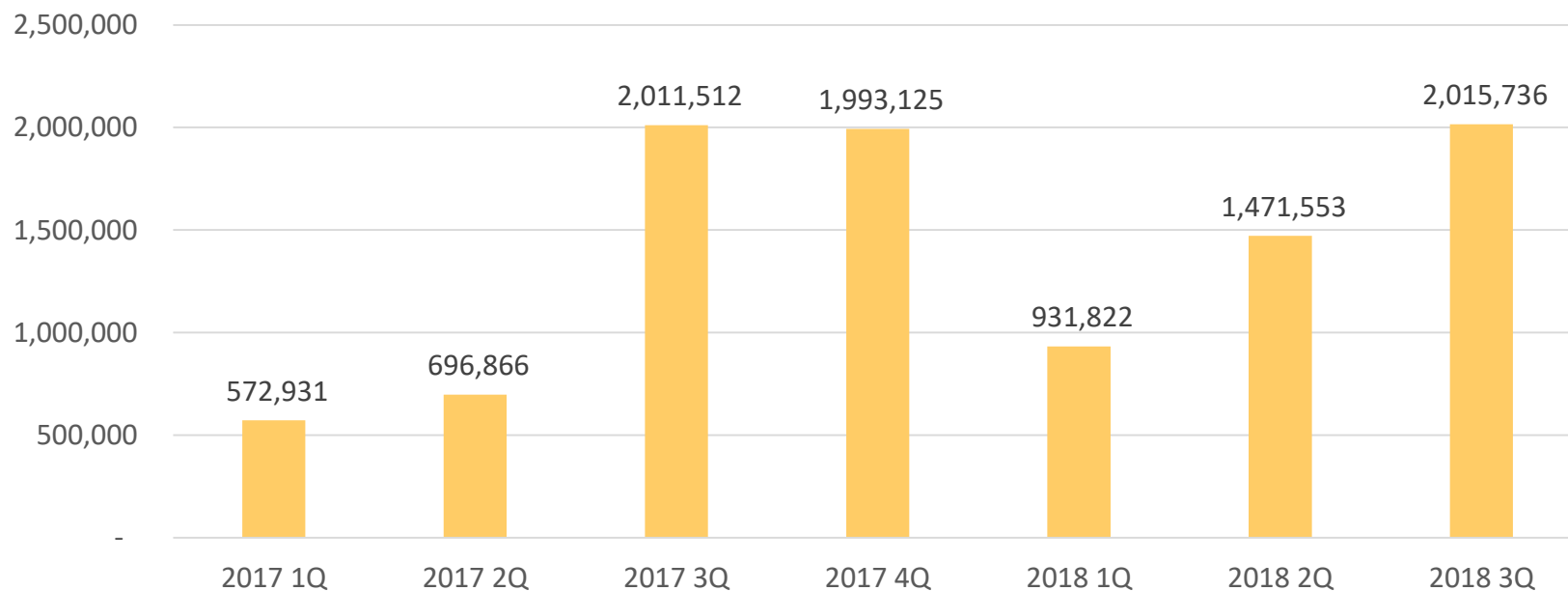
(股票代號:4943)

報告人：財務長 黃翹生

Innovation Creates the Value !

最近季度營業收入比較

單位：新台幣仟元



項目	2017 1Q	2017 2Q	2017 3Q	2017 4Q	2018 1Q	2018 2Q	2018 3Q
營業收入	572,931	696,866	2,011,512	1,993,125	931,822	1,471,553	2,015,736
2018 3Q營收成長百分比	251.83%	189.26%	0.21%	1.13%	116.32%	36.98%	-

外部問題釋疑

□ 18年Q4營收展望如何??

18年Q4合併營收預估在NTD18億至22億之間

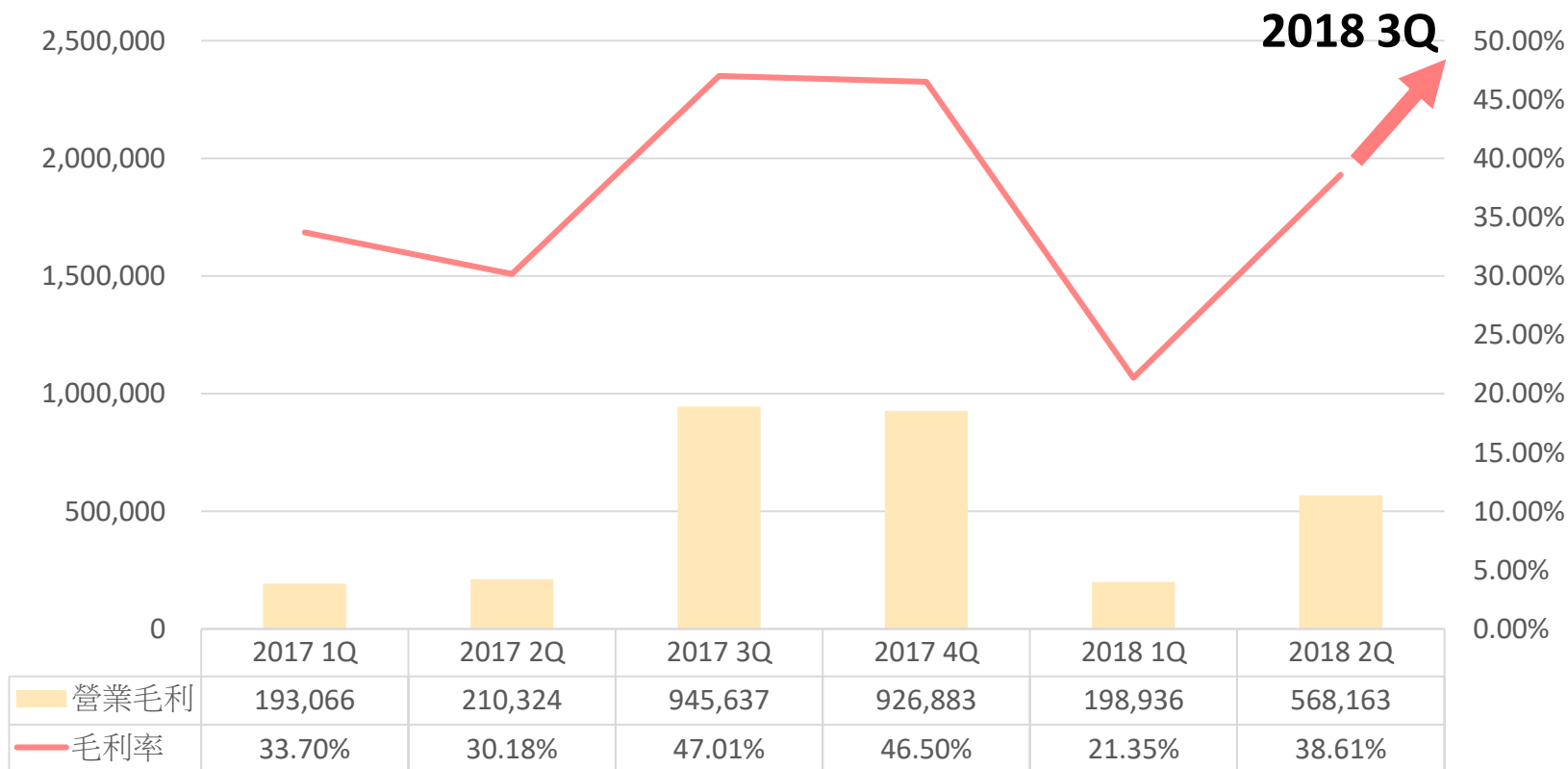
□ 18年Q4各類產品營收佔比預估??

銷售項目	百分比
聲學產品	60%~70%
汽車類產品	15%~10%
連接器產品	15%~10%
模具	約5%
其他	約5%

最近季度集團營業毛利比較

單位：新台幣仟元

營業毛利及毛利率



外部問題釋疑

□ 18 年 4Q 營業毛利展望如何??

預計約40%~50%

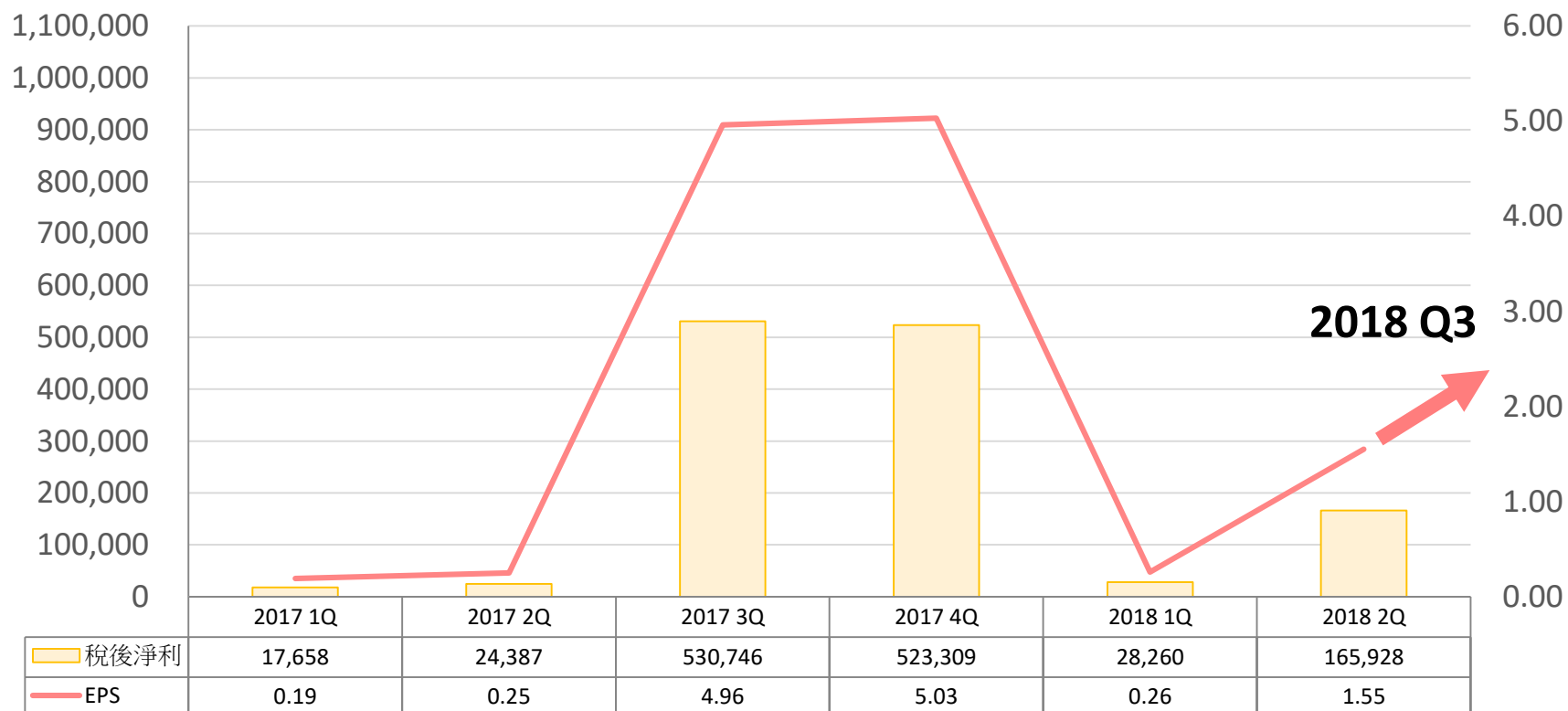
□ 18 年 4Q 各類產品營業毛利展望??

主要產品類別	2018 4Q 預計毛利率
聲學產品	維持2018 3Q毛利
汽車類產品	隨著產出穩定維持10~15%

稅後淨利及EPS

單位：新台幣仟元

稅後淨利及EPS



外部問題釋疑

□ 18年Q4營業利益率展望如何??

預計20% ~ 25%。

□ 中國天風證券分析報告釋疑??

持保留態度且不予置評，亦不影響本公司未來三年聲學發展策略。

□ 擬開拓外觀零件產品釋疑??

已接受部分消費性電子與汽車客戶開發委託。

□ 光學產品進展??

已接受部分汽車客戶開發委託，預計最快將於2019年Q1-Q2間量產。

THANK YOU